









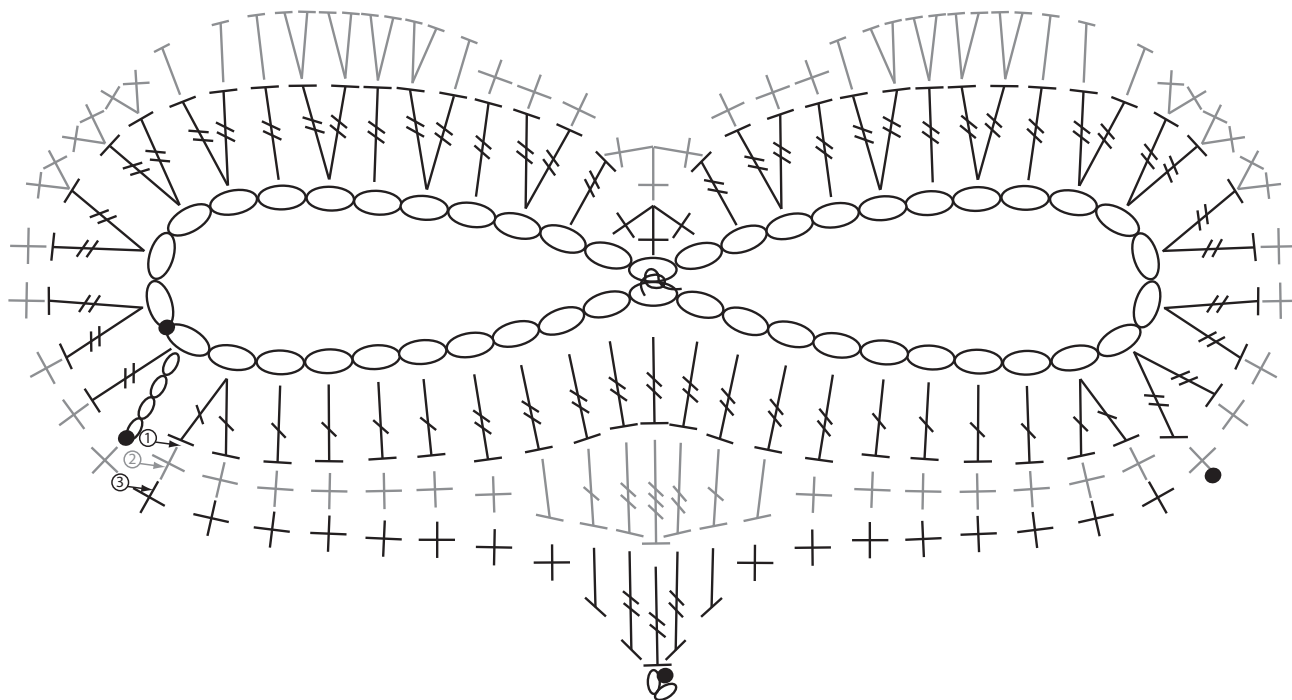


Birthday party ideas
"Masque coeur"
by Hooklook

DIY



	= Noeud		= dble br = double bride
	= ml = maille en l'air		= triple br = triple bride
	= mc = maille coulée		= demi-br = demi-bride
	= ms = maille serrée		= 2 ms dans la même maille
	= br = bride		= 2 ms écoule ens = 2 mailles serrées écoulees ensemble



CROCHET 4,5

T0 : Faites une chaînette de 46 ml, fermez l'anneau par une mc dans la 1^{ère} ml.

T1 : 4ml, 2 br ds la ml suiv, 1br ds chacun des 4 ml suiv, 1dble br ds chacun des 9 ml suiv, 1br ds chacun des 4 ml suiv, 2br ds la ml suiv, 2 dble br ds chacun des 5 ml suiv, *1 dble br, 2 dble br ds la ml suiv*, rep de *à* 2 fois, 1 dble br, 3ms écoule ens, **1 dble br, 2 dble br ds la même ml suiv**, rep de **à** 3 fois, 2 dble br ds chacun des 3 ml suiv, 1 dble br ds la ml suiv, 1mc ds la 4^{ème} ml.

T2 : 1ms ds chacun des 7 mailles suiv, 1 demi-br, 1br, 1 dble br, 1 triple br, 1 dble br, 1br, 1demi-br, 1ms ds chacun des 12 mailles suiv, 2ms ds chacun des 3 mailles suiv, 1demi-br ds chacun des 3 mailles suiv, 2 demi-br ds chacun des 4 mailles suiv, 1 demi-br, 1ms ds chacun des 3 mailles suiv, 3ms écoule ens, 1ms ds chacun des 3 mailles suiv, 1 demi-br, 2 demi-br ds chacun des 4 mailles suiv, 1 demi-br ds chacun des 3 mailles suiv, 2ms ds chacun des 3 mailles suiv, 1ms ds chacun des 5 mailles suiv.

T3 : 1ms ds chacun des 8 mailles suiv, 1 demi-br, 1 dble br ds chacun des 3 mailles suiv, 1 demi-br, 1ms ds chacun des 8 mailles suiv, 1mc.

Coupez le fil. Nouez le milieu du coeur. Faites le cordon avec 64 ml, fixez le sur le bord externe des yeux. épinglez le masque sur une planche et rigidifiez le avec de l'amidon de pâtes complètes.

hooklookblog.blogspot.com